

KM-5410w/KM-5420wの主な基本性能・コピー機能

	KM-5410w	KM-5420w
型 式	デスクトップ	
原 稿 台 方 式	原稿移動方式	
感 光 体	OPC	
複 写 方 式	間接静電方式	
現 像 方 式	乾式現像方式	
定 着 方 式	ヒートローラ	
ウォームアップタイム	* 2分以下(室温23℃)	
給 紙 方 式	手差し給紙	手差し給紙・ロール給紙(ロールユニット装着時)
複 写 原 稿	シート、A1判、A2判、A3判、A4判(タテ) 最大610×841mm	シート、A1判、A2判、A3判、A4判(タテ) 最大610×2,000mm
複 写 サ イ ズ	シート、A1判、A2判、A3判、A4判(タテ) 最大610×841mm	シート、A1判、A2判、A3判、A4判(タテ) 最大610×2,000mm
	欠け幅:先端5mm以下 後端10mm以下 左右合計4mm以下	
画 像 濃 度 調 整	自動および手動	
複 写 速 度 (等 倍)	5.4m/分、3枚/A1	5.4m/分、3枚/A1(ロールユニット装着時:4枚/A1)
ファーストコピータイム	15秒(A1)	
複 写 倍 率	1:1±0.5%	
連続複写枚数	—	
使 用 電 源	AC 100V 15A 50/60Hz(共通)	
最 大 消 費 電 力	1.45kW(本体のみ)	
大きさ(幅×奥行×高さ)	899×570×335(mm)	
機械占有寸法(幅×奥行)	899×570(mm)	
質 量	62Kg	

* 23℃、60%RH環境下において

本体標準価格 **KM-5410w ￥ 538,000** (税別・搬入設置料別)

本体標準価格 **KM-5420w ￥ 698,000** (税別・搬入設置料別)

※本体価格には、感光体・現像剤は含まれません。
※搬入設置料金の価格は、KM-5410w/KM-5420w本体を納品する場合です。掲載されている搬入設置料金は、標準的な搬入設置作業の場合の参考価格です。くわしい内容につきましては、営業担当者におたずねください。

ロールユニット (RU-32A/RU-32B) (KM-5420w専用オプション)

	RU-32A(1ロール)	RU-32B(2ロール)
用 紙 サ イ ズ	幅594mm、420mm、297mm	
用紙長さ・収納段数	150m×1	150m×2
ロールカット方式	シンクロカット(297~2,000mm) 定寸カット(297mm、420mm、594mm、841mm)	
電 源	複写機本体から供給	
大きさ(幅×奥行×高さ)	899×708×770(mm)	
質 量	48kg	70kg
価 格	190,000円 (取り付け料金 7,000円)	260,000円 (取り付け料金 7,000円)

* 取り付け料金は本体納入後別途1オプションを取り付ける場合。
また、別途送料が必要となりますので、予めご了承ください。

ブックキャリア タイプA (オプション)

原 稿 の 種 類	背張り製本 (図面簡易製本)
原 稿 サ イ ズ	A2判~A4判 (見開きA1判~A3判)
原 稿 厚 さ	1~15mm (見開き) 本厚さ2~30mm
複 写 倍 率	1:1±1.5%* (見開き中央部除く)
大きさ(幅×奥行×高さ)	675×252×92 (mm)
質 量	5kg
価 格	78,000円

* 複写倍率は原稿の厚さ、重さ、サイズ及び挿入/取り出し方法によっては上記数値をはずれる場合もあります。

※製品改良のため、仕様、外観などは予告なく変更することがありますので、営業担当者にお確かめください。※製品の色は印刷のため実際とは異なる場合があります。※カタログに記載されている画像サンプルコピーは機能説明のために作成したもので実際の出力サンプルコピーとは異なります。※機械本体価格には、ドラム・現像剤・消耗品類の価格は含まれておりません。※価格およびサービス体系、その他くわしい内容につきましては、営業担当者におたずねください。※特殊作業(階段作業・クレーン車使用など)の場合、別途料金が必要となりますので予めご了承ください。※保守サービスのために必要な補修用性能部品の最低保有期間は複写機の製造中止後7年間です。※国内外で流通する紙幣・貨幣・政府発行の証券類、未使用の郵便切手・官製はがき、政府発行の印紙・証券類をコピーすることは、法律で禁止されています。※著作権の目的となっている書類・音楽・絵画・版画・地図・映画・図画・写真などの著作物は、個人的にまたは、家庭内、その他これに準ずる限られた範囲内で使用するためにコピーする以外は、禁じられています。※本カタログに記載されている仕様・数値等は一定条件のもとに測定されたものです。実際にはお客様の印刷環境(気温・湿度・品質維持のための調整動作等)、印刷条件(用紙サイズ・用紙方向・厚紙印刷)、印刷原稿等により異なります。

● 商品のご用命は下記まで

京セラ ミタの情報は、インターネットでご覧いただけます。 <http://www.kyoceramita.co.jp>

京セラ ミタ株式会社
京セラ ミタジャパン株式会社
〒103-0023 東京都中央区日本橋本町1-9-15

お 客 様 相 談 窓 口	 0570-046562	受付時間
		● 9:00~17:00 (但し、土曜日、日曜日及び祝日は除く)

市内通話料金でご利用いただけます。

このカタログの記載内容は2005年12月現在のものです。

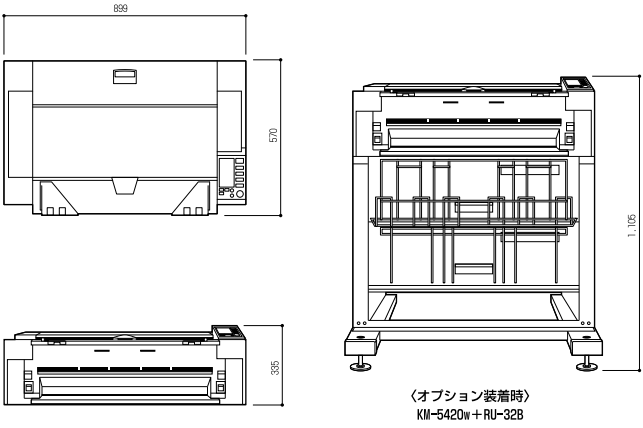
CAT/20TA0101E1-KM/XJ/85850890

オプション価格

● キャリアシート A1(5枚入り)	8,000円
● キャリアシート A2(5枚入り)	5,500円
● MK-1(キーカード)	78,000円 (取付料金 8,600円)
● MK-1 取り付け金具 タイプC	15,000円 (取付料金 6,300円)
● キーカウンタ	7,500円
● キーカウンタソケット	6,000円 (取付料金 1,500円)
● キーカウンタ 取り付け金具 タイプ2	14,000円 (取付料金 7,000円)

KM-5410w/KM-5420wの外形寸法

単位:mm



保守サービス

KM-5410w/KM-5420wの保守契約には「コピーキット方式」と「スポット方式」があります。お買上の際にいずれかの方式をお選びください。

(コピーキット方式)

KM-5410w/KM-5420wを安定した状態でお使いいただくために、保守サービスを提供し、修理及び部品交換を行います。

PK-450キット	800カウント分	40,000円
-----------	----------	---------

* 1mにつき1カウント。 ※6%標準原稿を使用。
* キット料金には、感光体・現像剤・トナー・部品及び保守サービスが含まれています。

(スポット方式)

お客様のご要請により有償で修理、調整を行います。保守サービスの都度交換した感光体及び部品等の代金・保守サービス料をお支払いいただけます。

THE NEW VALUE FRONTIER



A1 広幅機

アナログ広幅コピー

KM-5410w
KM-5420w



KM-5410w

奥行き 幅

570 × 899mm 軽量・コンパクト



KM-5420w+RU-32B

使いやすいA1サイズ対応広幅複写機

静電複写機

1

基本性能を追求した生産性

コンパクト設計

最大A1サイズの図面用コピーに対応しながら、マシンサイズは幅899mm、奥行570mmと省スペースを実現。ジアゾ機よりコンパクトを実現し、オフィスでの設置スペースを有効活用できます。



待ち時間約2分

機械本体の電源を入れてから、ウォームアップにかかる時間は約2分。急ぎのコピーワークにお応えできるように待ち時間の短縮を図りました。

4枚/分のA1快速コピー

ファーストコピーは、A1サイズ(タテ)で15秒。コピースピードは、KM-5420wがA1サイズ(タテ)で4枚*/分。KM-5410wも3枚/分と、大判図面コピーをスムーズに処理します。
※ オプションのロールユニット装着時

連続10枚コピー

KM-5420wは、1枚の原稿を連続して10枚までコピーできます。1枚の原稿に対して複数枚数のコピーが必要な際には、連続コピー機能が役に立ちます。


長尺2m*コピー

最大2mまでのコピーに対応し、図面をはじめとする長尺コピーをサポートします。また、コピーサイズもA1からA4(タテ)までとワイドです。

※ KM-5420wのみ。KM-5410wは最大841mm。

第二原図にも対応

普通紙はもちろん、トレーシングペーパーや透明フィルムといった材料にもコピーできます。第二原図が容易に作成できます。



2

使いやすさを追求した機能性

原稿の挿入をさらに簡単に

大判原稿の挿入をさらに簡単にするために奥行を長くし、さらに「原稿くわえ込み機構」を追加しました。原稿挿入時のトラブル発生を軽減するように工夫しました。

自動/手動の選択ができる原稿スタート方式

原稿搬送は自動と手動の2種類のスタートモードを準備しました。手動スタートモードは、原稿のセット状態が確認できスタートできますので、原稿の再セットも簡単です。

原稿をいためない搬送機構

原稿の保護を考えストレートで搬送する機構を採用しました。原稿への負担を少なくします。

等倍補正機能

高精度な再現性が要求される図面原稿などのコピーには、等倍補正機能が役に立ちます。-1%~+1%の間なら、コピーのタテ方向を0.1%刻みで調整できます。

自動濃度調整機能

地肌のある原稿などでも適切なコピー濃度を自動で調整ができます。青焼原稿の濃度調整を失敗することなく美しいコピーが出来上がります。しかも、10段階の手動濃度調整機能がありますので、お好きな濃度を選択してコピーできます。

前面操作

視認性に優れ、使いやすい操作パネル、原稿ガイドや原稿排紙など、主な操作は機械前面で行えます。

3WAY給紙*で用紙交換作業を軽減

KM-5420wは、オプションのロールユニット追加により最大2ロールとカット紙用の手差し給紙をあわせて3WAY給紙が可能。普通紙や第二原図・フィルムなどの用紙選択やサイズ選択にもすばやく対応できます。
※ KM-5410wは手差し給紙のみです。



※ 写真はKM-5420wにオプションのRU-32Bを装着した状態です。

3

簡単さを追求した操作性

より簡単になったトナーカートリッジ交換

トナーのセット位置をマシン上部に設計し、トナー交換作業がスムーズに行えるようカートリッジ方式を採用しました。この方式はトナーによる手の汚れやトナー飛散の軽減も図っています。




省エネをサポートするオートオフ機能採用

一定時間(初期設定時:30分)操作しない状態が続いた場合、自動的に電源が切れて省エネに役立ちます。

ロール紙交換が簡単なロールホルダー方式

KM-5420wにオプションのロールユニットは、ロールホルダーにフランジタイプのセット方式を採用しました。大判の用紙交換をより簡単に行えます。



KM-5410w操作パネル



KM-5420w操作パネル

※ 写真はKM-5420wにオプションのRU-32Bを装着した状態です。

※ 写真の操作部はカタログ用に撮影したもので実際とは異なります。

4

便利さを追求したオプション

●ロールユニット*1<RU-32A/RU-32B>

ロール紙がセットできるロールユニットには、1段給紙のRU-32Aと2段給紙のRU-32Bがあります。原稿と同じサイズに用紙をカットするシンクロカット方式*2と固定の1サイズからカットサイズを選択する定寸カット方式*3を備えています。

*1 KM-5420w専用のオプションです。KM-5410wには取り付けできません。
*2 シンクロカットできる長さは、297~2,000mmです。
*3 841mm,594mm,420mm,297mmの4サイズから選択できます。



※ 写真はKM-5420wにオプションのRU-32Aを装着した状態です。

●ブックキャリア<タイプA>

ブックキャリアを使用すると、本などのように厚みのある原稿をコピーできます。対応サイズは、見開いた状態で厚さが1~15mm* (閉じた状態で厚さが2~30mm)、大きさがA1~A3サイズまでのものです。

※ 見開いた左右ページの厚みの差は、3mm以内として下さい。

